

Κατασκευή μικρού χαρταετού

Αναρτήθηκε από τον/την Βασιλειάδη Γεώργιο

Τρίτη, 07 Φεβρουάριος 2012 20:59 - Τελευταία Ενημέρωση Τρίτη, 07 Φεβρουάριος 2012 21:00

Μικρός χαρταετός



Ο μικρός χαρταετός από χαρτόνι σε αυτή την κατασκευή, δεν θα μπορέσει ίσως να πετάξει την Καθαρή Δευτέρα, αλλά μπορεί να σας συντροφεύει σε παιχνίδια ή στον τοίχο στο δωμάτιό σας πολλές μέρες το χρόνο!

Βαθμός δυσκολίας: εύκολο

Κατασκευή μικρού χαρταετού


Αναρτήθηκε από τον/την Βασιλειάδη Γεώργιο

Τρίτη, 07 Φεβρουάριος 2012 20:59 - Τελευταία Ενημέρωση Τρίτη, 07 Φεβρουάριος 2012 21:00

Υλικά

- Χαρτόνι κανσόν σε κόκκινο ή άλλο χρώμα που σας αρέσει
- Χαρτί γκοφρέ σε διάφορα χρώματα
- Ξυλάκια
- Μαρκαδόρος
- Κόλλα
- Ψαλίδι

1. Κολλήστε τα ξυλάκια, ώστε να σχηματίζουν σταυρό. Κόψτε το σχήμα του χαρταετού στο χαρτόνι κανσόν και κολλήστε το στα ξυλάκια.



Κατασκευή μικρού χαρταετού

Αναρτήθηκε από τον/την Βασιλειάδη Γεώργιο


Τρίτη, 07 Φεβρουάριος 2012 20:59 - Τελευταία Ενημέρωση Τρίτη, 07 Φεβρουάριος 2012 21:00




2. Κόψτε ένα τετράγωνο σε δύο ίσες μισά με δύο διαφορετικά χρώματα και κόψτε σε δύο μισά για κρύα για την ουρά



3. Κολλήστε ληπίδες σε διάφορα χρώματα για την ουρά και τα «αυτιά» του χαρταετού.



4. Ζωνοποιήστε τη φατσούλα του χαρταετού και? έτοιμος!



5. Πάρτε ένα φέτισο από μακρά παξιλάκια και κόψτε το από ύψος ράβδου και κρεμάστε το από να