

Κολάζ με σερπαντίνες

Αναρτήθηκε από τον/την Βασιλειάδη Γεώργιο

Τετάρτη, 08 Φεβρουάριος 2012 00:01 - Τελευταία Ενημέρωση Τετάρτη, 08 Φεβρουάριος 2012 00:02

Κολάζ με σερπαντίνες



Τώρα τις Απόκριες υπάρχει ένα υλικό στα χέρια σας, για να το χρησιμοποιήσετε και να φτιάξετε υπέροχα κολάζ με οποιοδήποτε θέμα! Το υλικό αυτό δεν είναι άλλο από τις πολύχρωμες σερπαντίνες!

Βαθμός δυσκολίας: εύκολο

Υλικά


Κολάζ με σερπαντίνες

Αναρτήθηκε από τον/την Βασιλειάδη Γεώργιο

Τετάρτη, 08 Φεβρουάριος 2012 00:01 - Τελευταία Ενημέρωση Τετάρτη, 08 Φεβρουάριος 2012 00:02

- Χαρτόνι για βάση
- Σερπαντίνες
- Κόλλα
- Ψαλίδι

1. Ας φτιάξουμε ένα όμορφο τοπίο με τις σερπαντίνες! Κολλήστε αρχικά μια τυλιγμένη σερπαντίνα για ήλιο και φτιάξτε ακτίνες.




2. Βάλτε κόλλα στο κάτω μέρος και ξετυλίξτε λίγο μια μπλε σερπαντίνα. Έχετε μια αφρισμένη θάλασσα!


Κολάζ με σερπαντίνες

Αναρτήθηκε από τον/την Βασιλειάδη Γεώργιο

Τετάρτη, 08 Φεβρουάριος 2012 00:01 - Τελευταία Ενημέρωση Τετάρτη, 08 Φεβρουάριος 2012 00:02



3. Κολλήστε κομμάτια για γλάρους και φτιάξτε ένα καραβάκι!



4. Ο πίνακάς σας με κολάζ από σερπαντίνες είναι έτοιμος!

Κολάζ με σερπαντίνες

Αναρτήθηκε από τον/την Βασιλειάδη Γεώργιο

Τετάρτη, 08 Φεβρουάριος 2012 00:01 - Τελευταία Ενημέρωση Τετάρτη, 08 Φεβρουάριος 2012 00:02



Χρησιμοποιήστε σερπαντίνες και φτιάξτε με κολάζ ό,τι μπορείτε να φανταστείτε, από τοπία μέχρι πρόσωπα, λουλούδια και πολλά πολλά άλλα!