


Αποκριάτικη μάσκα ελεφαντάκι

Αναρτήθηκε από τον/την Βασιλειάδη Γεώργιο

Τρίτη, 07 Φεβρουάριος 2012 21:08 - Τελευταία Ενημέρωση Τρίτη, 07 Φεβρουάριος 2012 21:09



Φτιάξτε αυτή την αποκριάτικη κατασκευή και θα μασκαρευτείτε σε ένα υπέροχο ελεφαντάκι!

Βαθμός δυσκολίας: μέτριος

Υλικά


Αποκριάτικη μάσκα ελεφαντάκι

Αναρτήθηκε από τον/την Βασιλειάδη Γεώργιο

Τρίτη, 07 Φεβρουάριος 2012 21:08 - Τελευταία Ενημέρωση Τρίτη, 07 Φεβρουάριος 2012 21:09

- Χαρτόνια - μπλε και ροζ
- Λάστιχο πλακέ
- Κόλλα
- Ψαλίδι
- Πατρόν - [εκτυπώστε το εδώ \(μορφή .doc\)](#)

1. Χρησιμοποιήστε τα πατρόν και κόψτε τα κομμάτια. Μπορείτε να χρησιμοποιήσετε με προσοχή κοπίδι για το κενό στα μάτια. Κολλήστε τα αυτιά στο κεφάλι, το εσωτερικό των αυτιών και την προβοσκίδα.




2. Ανοίξτε δύο τρύπες με αιχμηρό εργαλείο στις άκρες της μάσκας. Περάστε το λάστιχο

Αποκριάτικη μάσκα ελεφαντάκι


Αναρτήθηκε από τον/την Βασιλειάδη Γεώργιο

Τρίτη, 07 Φεβρουάριος 2012 21:08 - Τελευταία Ενημέρωση Τρίτη, 07 Φεβρουάριος 2012 21:09

από τις τρύπες και κάντε έναν κόμπο. Χρησιμοποιήστε πλακέ λάστιχο ραπτικής, με μήκος περίπου 20 εκατοστά, ανάλογα και το κεφάλι του παιδιού.



3. Η μάσκα για το ελεφαντάκι σας είναι έτοιμη!



Αποκριάτικη μάσκα ελεφαντάκι

Αναρτήθηκε από τον/την Βασιλειάδη Γεώργιο

Τρίτη, 07 Φεβρουάριος 2012 21:08 - Τελευταία Ενημέρωση Τρίτη, 07 Φεβρουάριος 2012 21:09

Με αυτή τη μάσκα, μπορείτε να φτιάξετε και μια πλήρη αποκριάτικη στολή πολύ εύκολα! Αρκεί να φορέσετε μια θαλασσιά φόρμα, λίγο φαρδιά, βάζοντας μέσα μαξιλάρια! Κι έτσι θα έχετε πολύ εύκολα και οικονομικά μια αποκριάτικη στολή ελεφαντάκι, που θα κλέψει τις εντυπώσεις!